

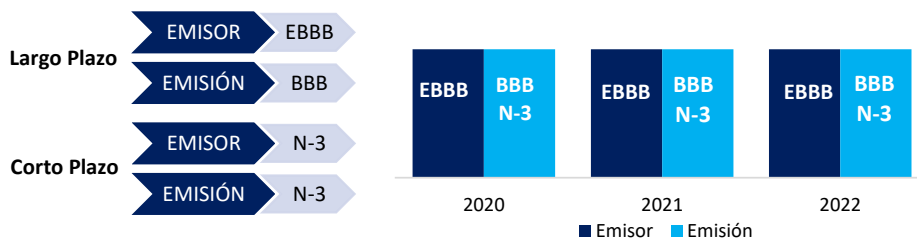
# CrediQ S.A. de C.V.

## PBCREDIQ3

### Características de Emisión

Denominación de la Emisión	PBCREDIQ3
Monto de la Emisión	US\$40,000,000.00
Múltiplos de Contratación:	US\$100.00 y múltiplos por el mismo valor
Garantía de la emisión	No cuenta con garantía específica
Destino de los Recursos	Capital de trabajo
Plazo	Desde 15 días hasta 3 años
Precio	Descuento o Valor Par
Pago Intereses	Mensual, trimestral, semestral, anual
Amortización de Capital	Mensual, trimestral, semestral, anual

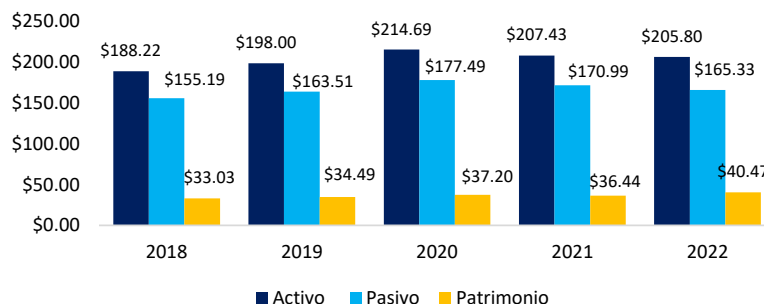
### Calificación de Riesgo por Fitch Ratings Perspectiva Estable Información financiera a diciembre 2022



### Datos Financieros

Los activos totales a diciembre de 2022 alcanzaron los \$205.80 millones de dólares, lo cual representa una disminución de \$1.63 millones (-0.79%) en relación con el 2021. Los pasivos totales para el cierre de 2022 alcanzaron los \$165.33 millones, equivalente a una reducción de \$5.66 millones (-3.31%) respecto al periodo anterior. El patrimonio se fortaleció al cierre del 2022, registrando \$40.47 millones, un aumento de \$4.03 millones (+11.07%).

### Situación Financiera Periodo 2018 – 2022 Cifras expresadas en millones de dólares



Fuente: Elaboración propia en base a Estados Financieros Auditados de CrediQ.

### Emisor

CrediQ es una financiera cautiva de vehículos no regulada, propiedad del holding financiero Inversiones CrediQ Business, S.A. (ICQB), cuyo accionista principal es GrupoQ, uno de los mayores distribuidores de automóviles en la región y con presencia en casi todos los países centroamericanos. El modelo de negocios de CREDIQ comprende el financiamiento para vehículos de las marcas distribuidas por GrupoQ en El Salvador.

En junio de 2021 incribió su tercera línea de Papel Bursátil por US\$40.00 millones, de la cual, a diciembre 2022 se ha emitido en mercado primario un total de US\$7.50 millones con una rotación de la línea de 0.18 veces.

Al cierre de 2022, los ingresos registraron US\$38.21 millones, un ligero crecimiento del +1.72%, en consecuencia, CrediQ registró US\$6.13 millones en la utilidad neta del ejercicio (+45.63%) respecto al periodo anterior. Este aumento significativo en las utilidades se debió en gran manera a la reducción de los gastos financieros y gastos operativos de la entidad para el periodo en cuestión.

A diciembre de 2022, el indicador de morosidad mayor de 90 días fue de 1.8%. Por otro lado, como mitigantes del riesgo de crédito, CrediQ cuenta con una cobertura de incobrables del 171.00%, en conjunto con reservas adicionales voluntarias que le brinda un índice de cobertura ampliado del 190.0%. Adicionalmente, como mitigante del riesgo de crédito, CrediQ conserva la propiedad de los vehículos para que en caso último de no pago por parte de los clientes se ejecute la garantía.

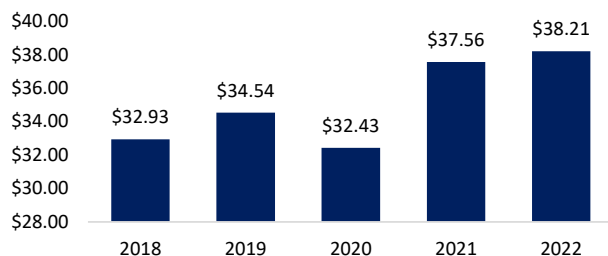
El fondeo de CrediQ a diciembre de 2022 se conformó en un 85% de préstamos con entidades locales e internacionales, 13.0% proveniente de una Titularización y el restante 2% corresponde a emisiones locales.

## Datos Financieros

### Ingresos por intereses y servicios prestados

Periodo 2018 – 2022

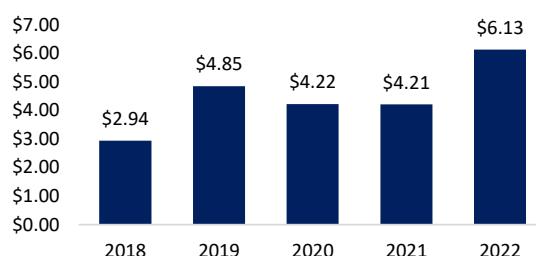
Cifras expresadas en millones de dólares



### Utilidad Neta

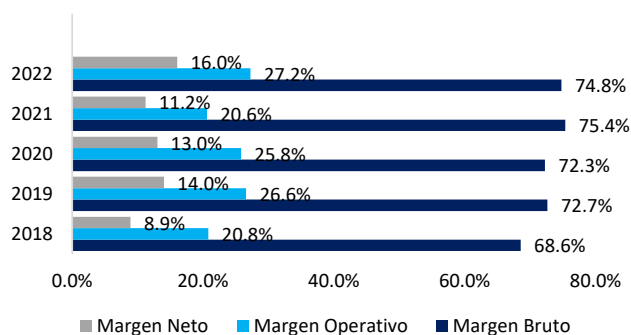
Periodo 2018 – 2022

Cifras expresadas en millones de dólares



### Márgenes de Rentabilidad

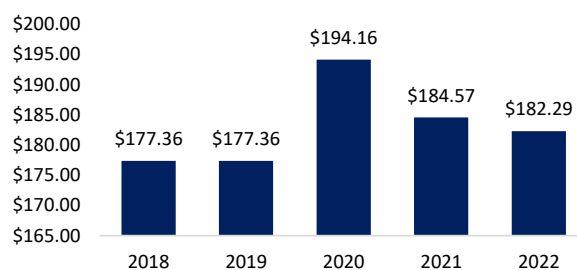
Periodo 2018 – 2022



### Cartera de Préstamos Bruto\*

Periodo 2018 – 2022

Cifras expresadas en millones de dólares



\*Suma de documentos y cuentas por cobrar a corto y largo plazo

### Indicadores Financieros

2018 – 2022

INDICADOR	2018	2019	2020	2021	2022
Razón Corriente	0.88	0.83	0.86	0.97	0.86
Deuda-Patrimonio (veces)	4.70	4.74	4.77	4.69	4.09
ROE	8.90%	14.07%	11.35%	11.55%	15.15%
ROA	1.56%	2.45%	1.97%	2.03%	2.98%
Índice de Vencimiento	2.70%	2.60%	2.50%	2.00%	1.80%
Cobertura de Reservas	56.70%	74.10%	115.60%	155.70%	171.00%

Fuente: Elaboración propia en base a Estados Financieros Auditados de CrediQ a diciembre de 2022 e Informe de Calificación de Riesgo por Fitch Ratings a diciembre 2022

**NOTA DE RESPONSABILIDAD:** La información que contiene este documento se ofrece con el único propósito de brindar información actualizada y en ningún momento se deberá considerar como una oferta para comprar y/o vender títulos valores u otros instrumentos financieros. Ninguna información en este documento se considerará como asesoría en materia de inversiones. La información y opiniones en este correo provienen de fuentes en las SGB confía; sin embargo no se responsabiliza por pérdidas que surjan del material presentado en este documento.

Para mayor información sobre el emisor consulte el siguiente link: [http://sgbsal.com/stock\\_exchanges/27](http://sgbsal.com/stock_exchanges/27)

Contacto: 2121-1800

Correo electrónico: [info@sgbsal.com](mailto:info@sgbsal.com)